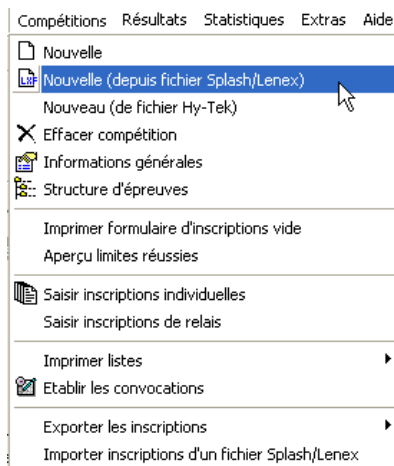


Comment faire mes inscriptions avec Splash Team Manager

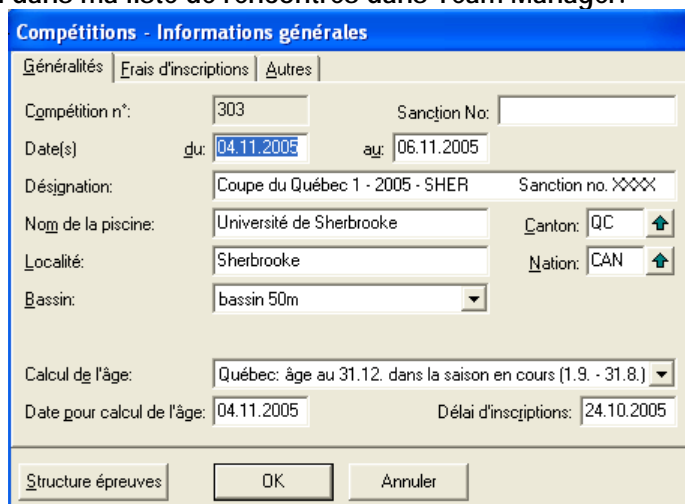
1. il faut télécharger le fichier Lenex à partir du site web de SNC. Peu importe la compétition; il faut enregistrer le fichier Lenex (.lxf ou .lef) sur l'ordinateur avant de débiter.
2. Dans mon Team Manager; je vais dans le menu Compétitions et je fais Nouvelle (depuis fichier Splash/Lenex)



3. Je localise mon fichier et demande de l'importer. La fenêtre d'importation me montrera que je charge bel et bien la bonne compétition. Si tout est correct; j'appuie sur Importer.



4. J'arrive maintenant aux Infos Générales de la rencontre qui me donnera tous les renseignements au sujet de la compétition sur les différents onglets « Généralités », « Frais d'inscriptions » et « Autres ». J'appuie sur OK pour ajouter cette compétition dans ma liste de rencontres dans Team Manager.



5. La compétition apparaît donc maintenant dans ma liste (à droite) de compétitions avec un **I rouge qui signifie « invitation ou inscriptions »**.

No	Date	Lieu	Bassin
303	4.-6.11.05	Sherbroc CAN	50m

j'appuies ici si je veux regarder la structure des épreuves

j'appuie ici si je veux commencer mes inscriptions

Pour la structure d'épreuves :

La structure d'épreuves me donne les mêmes numéros que je retrouverais dans liste d'épreuves de l'invitation (word ou pdf). Attention aux différents groupes d'âge – si j'essaie d'inscrire une nageuse de 15 ans dans l'épreuve 11-12; ça va me donner un message comme quoi elle n'est inscrite à aucune épreuve, telle que la fenêtre ci-dessous :

Ses.	No	Discipline	Sexe	Âge
1	1	200m Libre	Dames	13-14
1	1	200m Libre	Dames	15-99
1	2	200m Libre	Messieurs	13-14
1	2	200m Libre	Messieurs	15-99
1	3	50m Papillon	Dames	13-14
1	3	50m Papillon	Dames	15-99
1	4	50m Papillon	Messieurs	13-14
1	4	50m Papillon	Messieurs	15-99
1	5	50m Brasse	Dames	13-14
1	5	50m Brasse	Dames	15-99
1	6	50m Brasse	Messieurs	13-14
1	6	50m Brasse	Messieurs	15-99
1	7	100m Dos	Dames	13-14
1	7	100m Dos	Dames	15-99
1	8	100m Dos	Messieurs	13-14
1	8	100m Dos	Messieurs	15-99
1	9	1500m Libre	Dames	13-14
1	9	1500m Libre	Dames	15-99
1	10	1500m Libre	Messieurs	13-14
1	10	1500m Libre	Messieurs	15-99
2	F 1	200m Libre	Dames	13-14
2	F 1	200m Libre	Dames	15-99
2	F 2	200m Libre	Messieurs	13-14
2	F 2	200m Libre	Messieurs	15-99
2	F 3	50m Papillon	Dames	13-14
2	F 3	50m Papillon	Dames	15-99

6. Pour inscrire un nageur; j'ai cette fenêtre d'inscription qui me liste TOUTES les épreuves dans lesquelles il pourrait participer (ne prend pas la règle du nombre d'épreuves maximum; il faut se fier à l'invitation). Je **peux donc cliquer dans la petite boîte pour chaque épreuve que je veux inscrire cette nageuse et en y inscrivant mon temps d'entrée**. Si je fais 5 épreuves; je clique dans les 5 boîtes et j'y mets mon temps. Ensuite; je clique la flèche verte en bas jusqu'au prochain nageur. Je fais ainsi pour toutes mes inscriptions individuelles.

Compétition - Editer inscriptions individuelles

Aussant Amelie 25 ans, 9.9.80
 Nage pour: Loups-Marins de Rivière-du-Loup
 Aucune licence

Sherbrooke (CAN), 4.-6.11.05, 50m
 Temps d'inscription selon temps dès 1.1.05
 Correction temps d'inscription selon temps: 100%

No	Discipline	Catégorie	Temps inscr.	Meilleurs temps (absolus)			Temps limites	
				25m	50m	25y	plus lent que	plus vite que
1	200m Libre	15-99	<input checked="" type="checkbox"/>	-	-	-	-	2:21.59
3	50m Papillon	15-99	<input checked="" type="checkbox"/>	-	-	-	-	32.82
5	50m Brasse	15-99	<input checked="" type="checkbox"/>	-	-	-	-	38.77
7	100m Dos	15-99	<input checked="" type="checkbox"/>	-	-	-	-	1:14.60
9	1500m Libre	15-99	<input checked="" type="checkbox"/>	-	-	-	-	-
13	200m 4 nages	15-99	<input checked="" type="checkbox"/>	-	-	-	-	2:38.92
15	100m Papillon	15-99	<input checked="" type="checkbox"/>	-	-	-	-	1:12.20
17	200m Brasse	15-99	<input checked="" type="checkbox"/>	-	-	-	-	3:03.01
19	200m Dos	15-99	<input checked="" type="checkbox"/>	-	-	-	-	2:40.18
21	50m Libre	15-99	<input checked="" type="checkbox"/>	-	-	-	-	29.98
23	400m Libre	15-99	<input checked="" type="checkbox"/>	-	-	-	-	4:59.78
27	200m Papillon	15-99	<input checked="" type="checkbox"/>	-	-	-	-	2:43.15
29	100m Brasse	15-99	<input checked="" type="checkbox"/>	-	-	-	-	1:24.44
31	50m Dos	15-99	<input checked="" type="checkbox"/>	-	-	-	-	33.85
33	400m 4 nages	15-99	<input checked="" type="checkbox"/>	-	-	-	-	5:37.72
35	100m Libre	15-99	<input checked="" type="checkbox"/>	-	-	-	-	1:05.17
37	800m Libre	15-99	<input checked="" type="checkbox"/>	-	-	-	-	10:31.73

OK Annuler Toutes Aucune Ttes avec résultats Ttes avec limites

7. Je peux donc passer au nageur suivant dans mon Team en appuyant sur les flèches vertes au bas de la page d'inscription individuelles

Compétition - Editer inscriptions individuelles

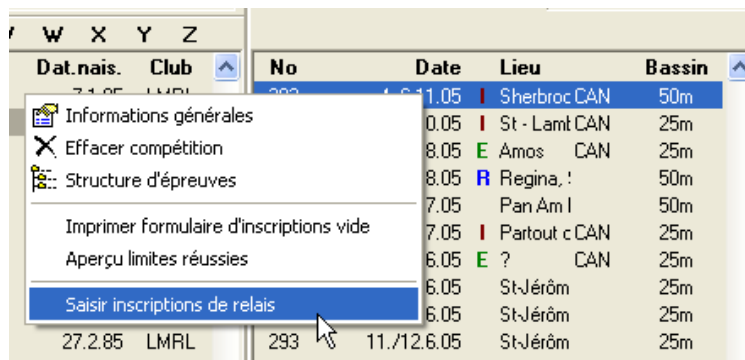
Poitras Laurence 10 ans, 7.1.95
 ID: QC126858899
 valable jusqu'au 31.8.04

Sherbrooke (CAN), 4.-6.11.05, 50m
 Temps d'inscription selon temps dès 1.1.05
 Correction temps d'inscription selon temps: 100%

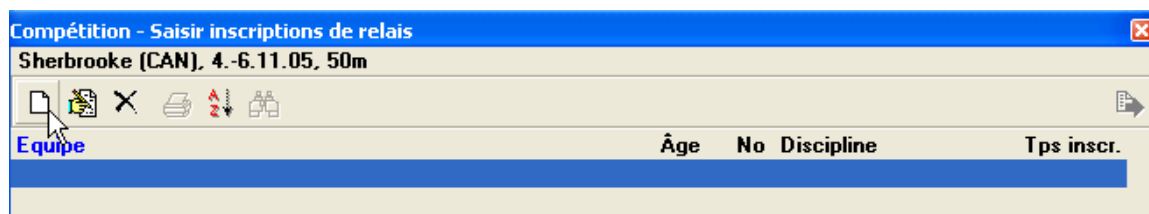
No	Discipline	Catégorie	Temps inscr.	Meilleurs temps (absolus)			Temps limites	
				25m	50m	25y	plus lent que	plus vite que

OK Annuler Toutes Aucune Ttes avec résultats Ttes avec limites

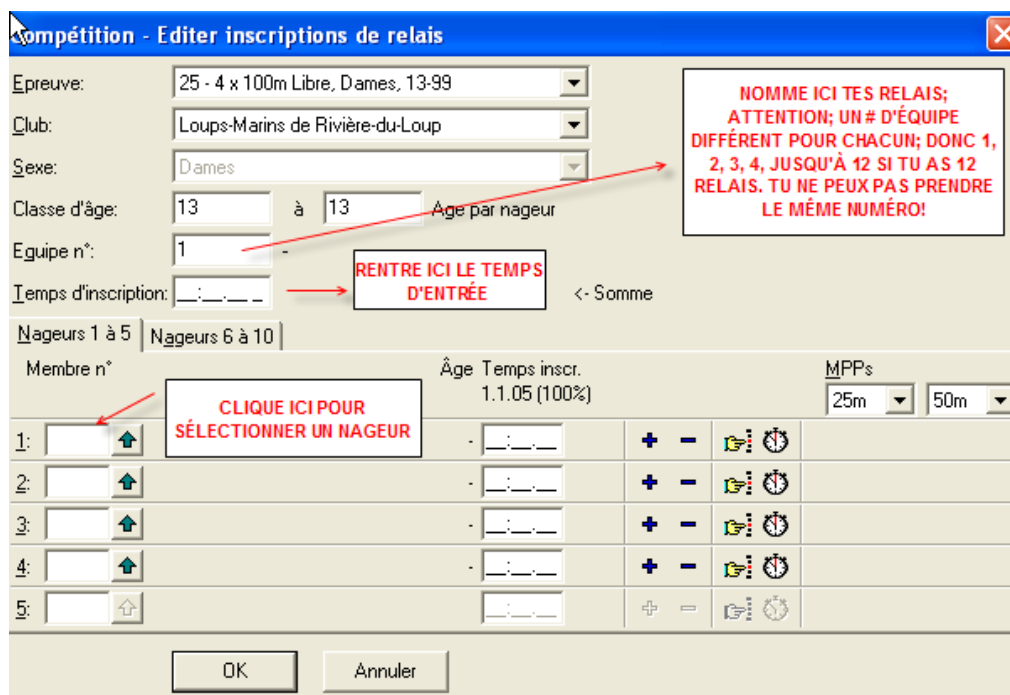
8. Pour les relais :



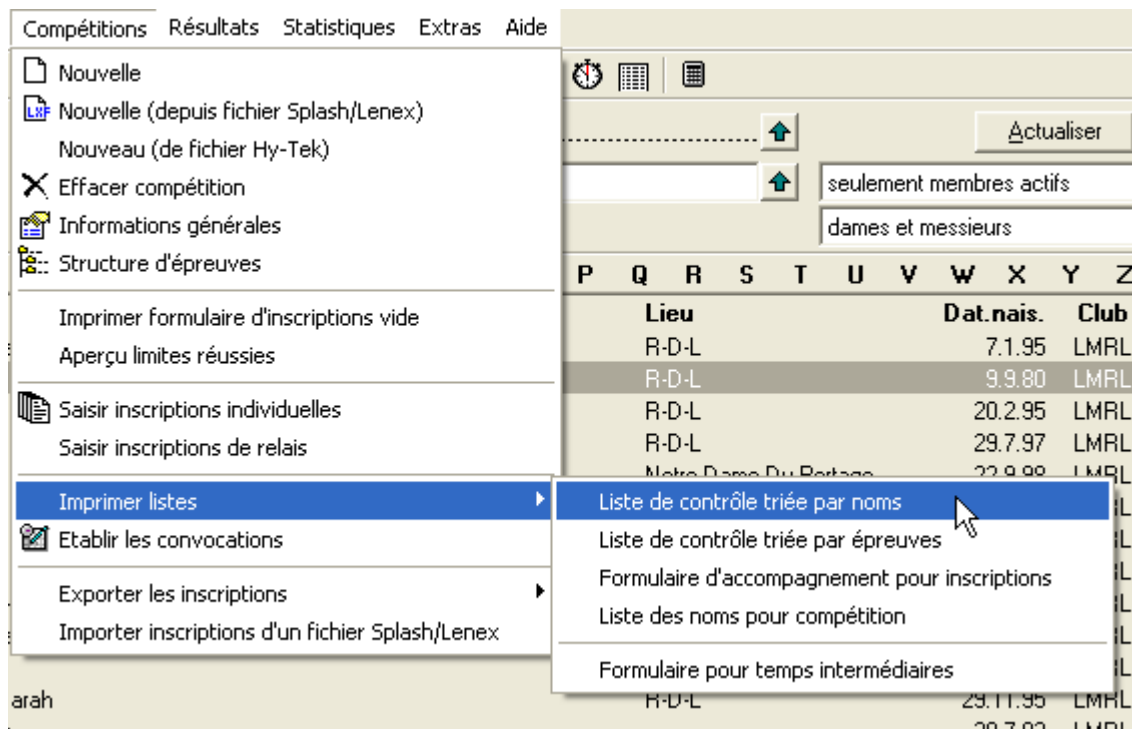
En premier je crée mon équipe de relais en cliquant sur Nouveau (la feuille blanche)



ATTENTION; LES ÉQUIPES DE RELAIS DOIVENT TOUTES PORTER UN NOM DIFFÉRENT; PAR EXEMPLE « RELAIS 1 DAME » ET « RELAIS 1 HOMME » NE FONCTIONNENT PAS. IL FAUDRAIT METTRE « RELAIS 1 DAME; RELAIS 2 HOMME; RELAIS 3 FEMME; ETC....



9. Une fois que tous mes relais ont été mis; que tous mes nageurs ont été inscrits; je peux vérifier mes inscriptions en demandant un rapport sous Compétitions; Imprimer Liste et liste par épreuves; ou liste par noms...



Coupe du Québec 1 - 2005 - SHER

Sanction no. XXXX

Sherbrooke (CAN) 4-6.11.05

Liste de contrôle triée par noms

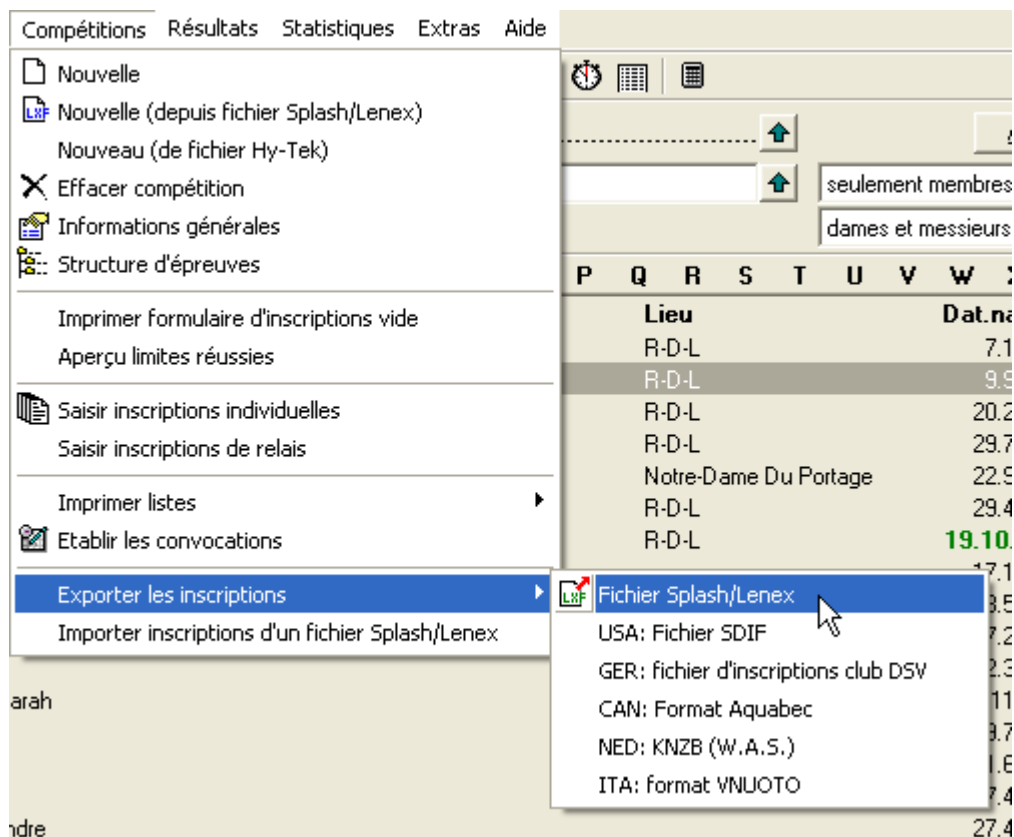
bassin 50m

Loups-Marins de Rivière-du-Loup

LMRL / QC / CAN

580	Aussant Amelie	80 :	5	50m Brasse	45.00	15	100m Papillon	NT
			7	100m Dos	NT	19	200m Dos	NT
Loups-Marins de Rivière-du-Loup Dames		25	4 x 100m Libre			13-13		12.55

10. Si tout est inscrit; je peux donc exporter mon fichier d'inscription Splash Lenex ou USA/SDIF et l'enregistrer sur mon ordi pour ensuite le mettre sur le site de SNC pour la compétition voulue.



Ceci regroupe les principales étapes pour inscrire des nageurs à une compétition. Il faut partir du même principe pour n'importe quelle rencontre. Les autres fonctions plus détaillées peuvent être comprises en testant le système ou alors en communiquant avec l'expert Team Manager de ta région – rendez-vous sur le site web de la FNQ

http://www.fnq.qc.ca/comite_splash.html